

# คู่มือฉบับสมบูรณ์: ศิลปะและธุรกิจการจัด ดอกไม้

เจาะลึกทุกขั้นตอน ตั้งแต่การเลือกดอกไม้  
การดูแลรักษา ไปจนถึงการตั้งราคาเพื่อผลกำไร



## สมอง (Mind)

การผสานความคิดสร้างสรรค์  
เข้ากับการคำนวณต้นทุน  
อย่างแม่นยำ

## มือ (Hands)

ความประณีตและทักษะ  
การใช้เครื่องมือที่เฉียบคม

## ใจ (Heart)

ความหลงใหลและเคารพใน  
ความงามของธรรมชาติ

## อุปกรณ์ (Gear)

ผ้ากันเปื้อนเนื้อหนาสำหรับ  
ลุยงานหนักและปกป้องเสื้อผ้า



## กรรไกรตัดกิ่ง (Pruning Shears)

อาวุธคู่กายสำหรับตัด  
ก้านไม้แข็งและกิ่งไม้หนา



## หนามเตย / โอเอซิส (Floral Foam & Kenzan)

ฐานยึดโครงสร้างและ  
กำหนดทิศทางของก้านดอก



## มีดจัดดอกไม้ (Floral Knife)

ใช้ปาดก้านเฉียง 45 องศา  
เพื่อเปิดท่อลำเลียงน้ำ



## เทปและลวด (Tape & Wire)

ตัวช่วยดัดทรงก้านที่อ่อนแอ  
เสริมความแข็งแรงให้ผลงาน



## ดอกไม้หลัก (Focal)

ดึงดูดสายตาและเป็นจุดศูนย์กลางของผลงาน  
เช่น: กุหลาบ (Rose), ลิลลี่ (Lily),  
พีโอนี (Peony)



## ดอกไม้ทรงสูง (Line)

สร้างโครงร่าง กำหนดความสูง และทิศทาง  
สร้างโครงร่าง กำหนดความสูง และทิศทาง

เช่น: แกลดิโอลัส (Gladiolus),  
เดลฟินียม (Delphinium)




## ดอกไม้แซม (Filler)

เติมเต็มช่องว่าง เพิ่มปริมาตรและมิติ  
เติมเต็มช่องว่าง เพิ่มปริมาตรและมิติ

เช่น: คัตเตอร์ (Cutter),  
ยิปโซ (Gypsophila)





## สีเอกรงค์ (Monochromatic)

ไล่เฉดอ่อน-เข้มในโทนสีเดียว  
สร้างความรู้สึกหรูหราและคลาสสิก

## สีข้างเคียง (Analogous)

ใช้สีที่อยู่ติดกันในวงจสี  
ดูกลมกลืน อ่อนนุ่ม และสบายตา

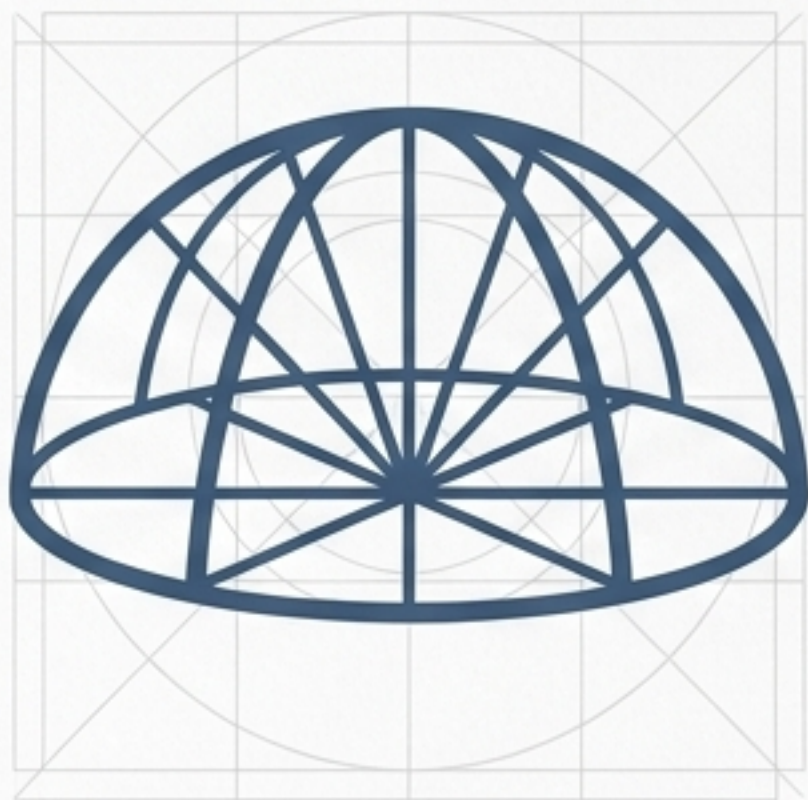
## สีตรงข้าม (Complementary)

จับคู่สีที่ตัดกันอย่างสิ้นเชิง  
เพื่อความโดดเด่นและสะดุดตา




## ทรงกลม (Round)

คลาสสิก สมมาตรทุกมุมมอง  
เหมาะสำหรับเป็นเซ็นเตอร์พีชบนโต๊ะอาหาร



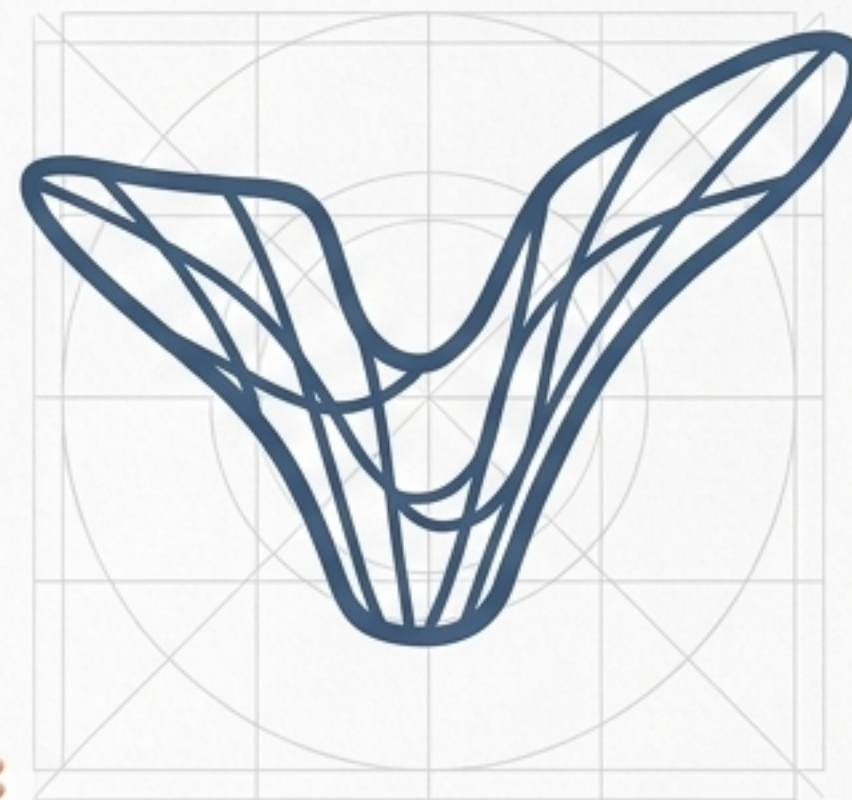
## ทรงสามเหลี่ยม (Triangle)

ดูเป็นทางการ มีด้านหน้าชัดเจน  
เหมาะสำหรับจัดวางเข้ามุมหรือหน้าเวที



## ทรงอิสระ (Asymmetrical)

ทันสมัย พลัดไหวตามธรรมชาติ  
เป็นที่นิยมสูงสุดในงานแต่งงานยุคใหม่



# 1. ตัดแต่ง (Strip)



ลิดใบไม้ส่วนที่จะจมอยู่ใต้น้ำออกทั้งหมด เพื่อป้องกันน้ำเน่าเสีย

# 2. ตัดก้าน (Cut)



ใช้มีดตัดก้านเฉียง 45 องศาใต้น้ำ เพื่อป้องกันฟองอากาศอุดตันท่อลำเลียง

# 3. ให้อาหาร (Feed)



ผสมอาหารดอกไม้ (Flower Food) ลงในน้ำสะอาดในอัตราส่วนที่ถูกต้อง

# 4. พักฟื้น (Hydrate)



นำดอกไม้แช่ในตู้แช่เย็น หรือห้องที่อุณหภูมิต่ำ 2-3 ชั่วโมงก่อนนำมาจัด



# Temperature Management for Flowers: The Florist's Guide



## ตู้แช่ดอกไม้ (Cooler Zone)

2-4°C : อุณหภูมิที่เหมาะสมที่สุดในการหยุดการบานและยืดอายุดอกไม้

## อุณหภูมิห้อง

18-22°C : อุณหภูมิที่เหมาะสมสำหรับการนำดอกไม้มาจัดแสดงและใช้งานจริง

## เขตอันตราย (Danger Zone)

>25°C หรือโดนแดดตรง : ดอกไม้จะเหี่ยวเฉาอย่างรวดเร็วและแบคทีเรียในน้ำจะเติบโตแบบทวีคูณ

## อุณหภูมิห้อง

18-22°C : อุณหภูมิที่เหมาะสมสำหรับการนำดอกไม้มาจัดแสดงและใช้งานจริง



ปัญหา (Symptom)	สาเหตุ (Cause)	วิธีแก้ (Fix)
น้ำในแจกันเน่าเหม็น และขุ่น	มีเศษใบไม้หลุดร่วง อยู่ในน้ำ	ล้างแจกัน เปลี่ยนน้ำใหม่ และลิดใบส่วนล่างทิ้งให้หมด
คอดอกไม้พับงอ (โดยเฉพาะกุหลาบ)	พองอากาศอุดตันก้าน ทำให้ดูดน้ำไม่ได้	ตัดปลายก้านทิ้ง 1 นิ้วได้นำ ร้อนอุ่นๆ เพื่อดันอากาศออก
ดอกไม้ตูมและไม่ยอมบาน	อุณหภูมิสูงและอากาศ เย็นเกินไป	ใช้น้ำอุ่นในการแช่เพื่อ กระตุ้นให้กลีบดอกเปิดตัว

$$( \text{ต้นทุนดอกไม้} + \text{วัสดุ} ) \times 3 + \text{ค่าแรง} = \text{ราคาขายปลีก}$$



**ต้นทุน**  
(Cost)

ดอกไม้ ใบไม้  
กระดาษห่อ โอเอซิส  
และริบบิ้น

**ตัวคูณ**  
(Markup)

คูณ 3 หรือ 4 เท่าเพื่อ  
ไ้เป็นกำไรและครอบคลุม  
ค่าเช่า/ค่าไฟ

**ค่าแรง**  
(Labor)

บวกเพิ่ม 20-30%  
ของต้นทุนสำหรับฝีมือ  
และเวลาของคุณ



**อย่าลืม!** เพื่อค่าความสูญเสี (Shrinkage)  
ดอกไม้ที่หักหรือชำร่วย 15% เสมอ

**กระดาษห่อ (Wrapping)**  
เลือกสีที่ขับเน้นความโดดเด่นของดอกไม้  
ไม่ใช่สีที่แย่งซีน

**การรัดก้าน (Binding)**  
ต้องมัดให้แน่นหนาพอที่จะคงรูปทรง  
แต่ระวังอย่ารัดจนก้านช้ำและหัก



**ป้ายแบรนด์และริบบิ้น  
(Branding)**

สัมผัสสุดท้าย (Final Touch) ที่ยกระดับ  
ช่อดอกไม้ธรรมดาให้กลายเป็นสินค้าพรีเมียม



## เช็คลิสต์ก่อนส่งมอบ (Delivery Checklist)

- บรรจุน้ำหรือสำลีชุบน้ำที่ฐานก้าน เพื่อให้ดอกไม้สดชื้นระหว่างเดินทาง
- วางช่อดอกไม้ในกล่องประคองทรง ป้องกันการกลิ้งหรือกระแทก
- เปิดแอร์ในรถให้เย็นจ่ำ และหลีกเลี่ยงการวางตากแดดตรงๆ
- แนบการ์ด "คำแนะนำการดูแลรักษา" (Care Card) ไปกับสินค้าทุกครั้ง



# สุนทรียภาพ (Design Aesthetics)

ทฤษฎีสี, รูปร่าง, และองค์ประกอบศิลป์

## ช่างจัดดอกไม้ที่ประสบความสำเร็จ (The Successful Florist)

สมดุลแห่งศิลปะและธุรกิจ

### วิทยาศาสตร์การดูแล (Care Science)

อุณหภูมิ, แดดที่เรื้อย,  
และการจัดการน้ำ

### กำไรที่ยั่งยืน (Sustainable Profit)

การคำนวณต้นทุน, การตั้งราคา,  
และการสร้างแบรนด์



# พร้อมที่จะเริ่มต้นสร้างสรรค์ ผลงานของคุณหรือยัง?

1. เตรียมอุปกรณ์ให้พร้อม
2. เข้าใจธรรมชาติของดอกไม้
3. กำหนดต้นท่อนอย่างชาญฉลาด

\*ศิลปะการจัดดอกไม้คือการฝึกฝน  
ลงมือทำวันนี้เพื่อผลงานที่งดงามในวันหน้า

