

# วิชาการบัญชีเบื้องต้น

สรุปครบ จบ เข้าใจง่าย



# หัวใจของนักบัญชี

(จรรยาบรรณวิชาชีพ)

**รับผิดชอบต่อวิชาชีพ**  
ไม่ทำลายภาพลักษณ์นักบัญชี



**รับผิดชอบต่อลูกค้า**  
ทำงานอย่างเต็มความสามารถ



**โปร่งใส & กึ่งงธรรม**  
ตรงไปตรงมา ซื่อสัตย์สุจริต



**มีความรู้**  
ปฏิบัติงานตามมาตรฐาน



**รักษาความลับ**  
ไม่เปิดเผยข้อมูลลูกค้า



# กฎเหล็กการเขียนตัวเลขบัญชี

## วิธีที่ผิด ✘

**4,500**

ห้ามใช้ลึควิดหรือยางลบ

' 1,200  
350  
5,000

หลักตัวเลขไม่ตรงกัน

**50000**

ลืมใส่จุดภาค

## วิธีที่ถูกต้อง ✔

4,600

~~4,500~~ *Handwritten signature*

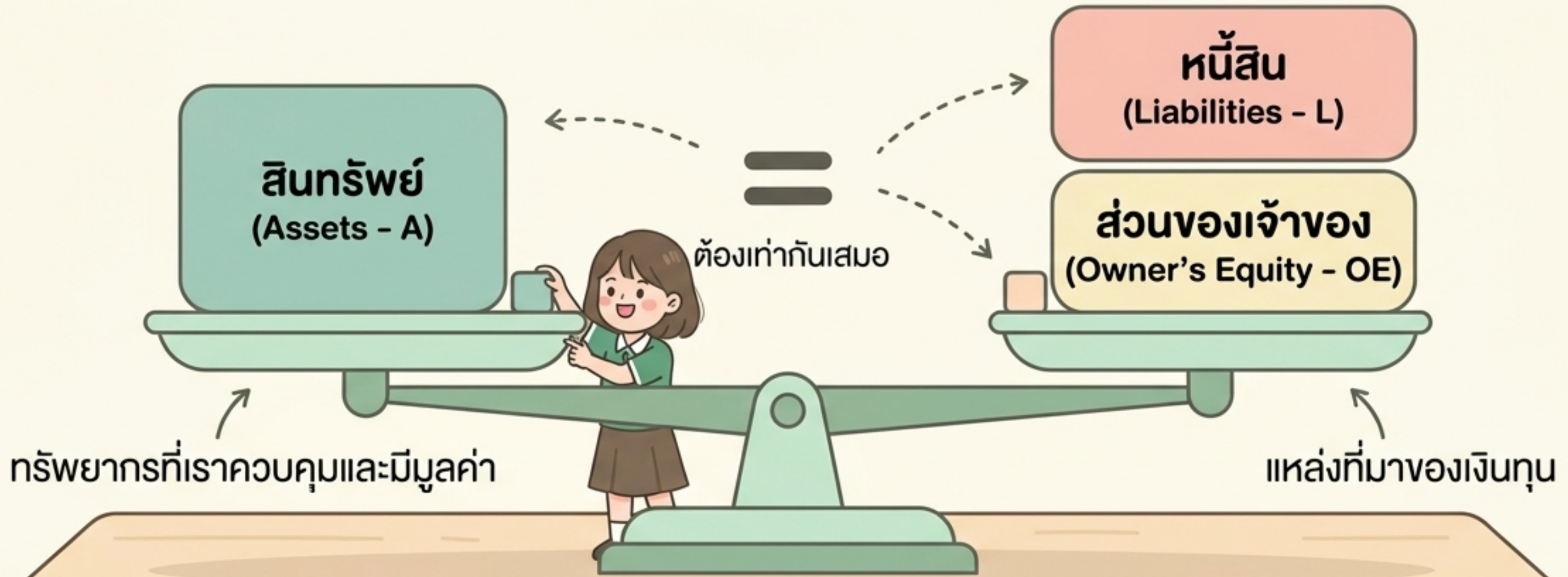
การแก้ไขคำผิด: ขีดทับด้วยเส้นสีแดง 1 เส้น  
เขียนเลขใหม่ด้านบน พร้อมเซ็นชื่อกำกับ

1,200.- การจัดรูปแบบ: ใส่จุดภาค (,)  
350.- ขีด (-) ถ้ายอดสตางค์เป็นศูนย์  
5,000.- และตั้งหลักให้ตรงกันเสมอ

3,000.- เขียนกำกับ: มีตัวอักษรกำกับ  
สามพันบาทถ้วน เสมอ (เช่น "สามพันบาทถ้วน")  
ป้องกันการทุจริต



# รหัสลับของนักบัญชี: สมการบัญชี



$$A = L + OE$$

(หัวใจหลักที่ไขทุกอย่างในวิชานี้)

# ผังโครงสร้าง "สินทรัพย์" (Assets)

หมุนเวียน (Current) < 1 ปี  
เปลี่ยนเป็นเงินสดได้เร็ว



เงินสด (Cash)




เงินฝากธนาคาร (Bank)





ลูกหนี้การค้า (AR)



สินค้าคงเหลือ (Inventory)



วัสดุสำนักงาน (Supplies)



ไม่หมุนเวียน (Non-Current) > 1 ปี  
ใช้ประโยชน์ได้ยาวนาน



ที่ดิน อาคาร และอุปกรณ์ (PPE)



สิทธิบัตร (Patents)



ลิขสิทธิ์ (Copyrights)



ค่าความนิยม (Goodwill)

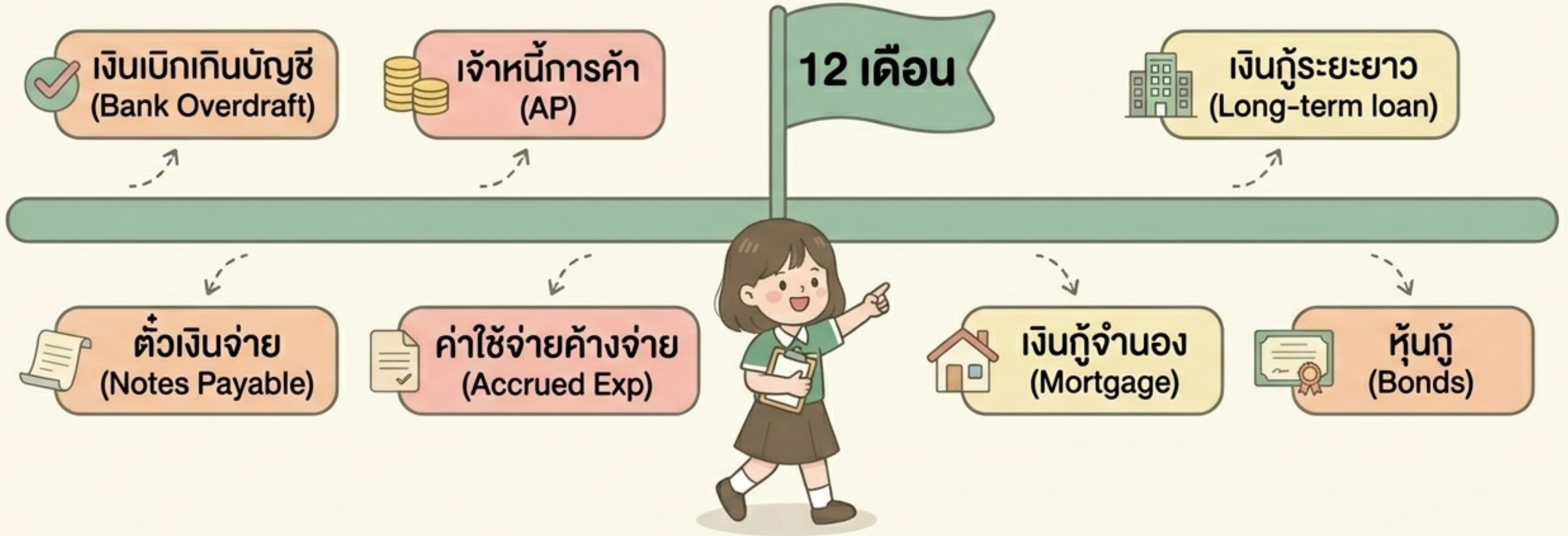
# เส้นตายของ "หนี้สิน" (Liabilities)

ระยะสั้น / หมุนเวียน (< 12 เดือน)

ภาระผูกพันที่ต้องรับจ่าย

ระยะยาว / ไม่หมุนเวียน (> 12 เดือน)

ภาระผูกพันที่ใช้เวลาผ่อนชำระนาน



# ส่วนของเจ้าของ (Owner's Equity)



# การวิเคราะห์รายการค้า (Transaction Analysis)

ซื้ออุปกรณ์สำนักงานเป็นเงินเชื่อ 20,000 บาท

สินทรัพย์ (อุปกรณ์)  
↑ เพิ่มขึ้น 20,000

หนี้สิน (เจ้าหนี้การค้า)  
↑ เพิ่มขึ้น 20,000

ตาชั่งยังคงสมดุล!  
(A = L + OE)



# วงจรบัญชี (The Accounting Cycle)



1. รายการค้า  
(Transactions)  
เกิดการซื้อขาย



2. สมุดขัณฑ์  
(Journal)  
บันทึกสมุดรายวันทั่วไป



3. แยกประเภท  
(Ledger)  
จัดหมวดหมู่บัญชี



4. งบทดลอง  
(Trial Balance)  
พิสูจน์ความถูกต้อง  
ของตัวเลข



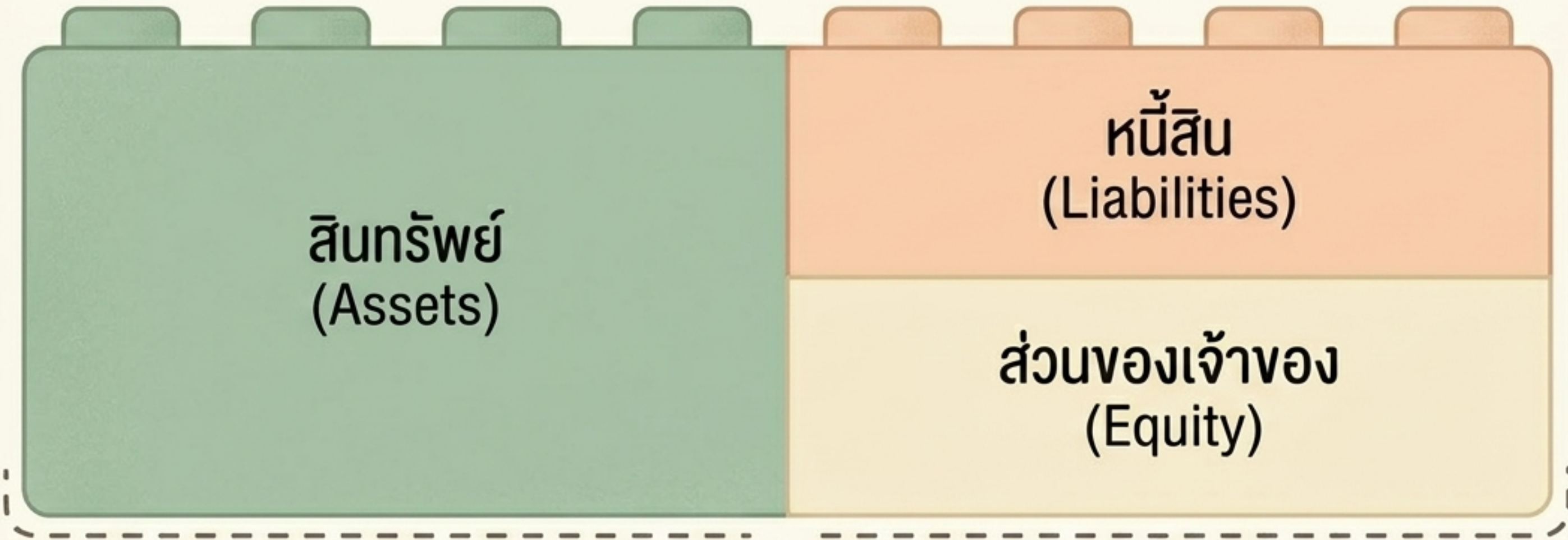
5. ปรับปรุง & ปิดบัญชี  
(Adjust & Close)  
สรุปยอดตอนสิ้นงวด



6. งบการเงิน  
(Financial Statements)  
ออกรายงานผลลัพธ์  
(จุดหมายปลายทาง)



# ปลายทางที่ 1: งบแสดงฐานะการเงิน (Statement of Financial Position)



รวมสินทรัพย์

=

รวมหนี้สินและทุน

ยอดรวมด้านซ้าย ต้องเท่ากับ ยอดรวมด้านขวาเสมอ!  
นี่คือภาพสะท้อนของสมการ  $A = L + OE$



## ปลายทางที่ 2: งบกำไรขาดทุน (Income Statement)

รายได้  
(Revenues)  
(เช่น รายได้ค่าบริการ)

หัก ค่าใช้จ่าย  
(Expenses)  
(เช่น ค่าเช่า, เงินเดือนพนักงาน)

กำไรสุทธิ  
(Net Income)!



# สรุป 3 หัวใจหลัก (Key Takeaways)



## 1. สมการต้องสมดุลเสมอ:

$A = L + OE$  คือรากฐานที่ต้องจำให้แม่น



## 2. บันทึกให้ปะ:

ทำบัญชีต้องโปร่งใส เขียนตัวเลขให้ตรงหลัก แก้ไขให้ถูกวิธี



## 3. งบการเงินคือคำตอบ:

ข้อมูลทั้งหมดจะไหลไปรวมกันเพื่อบอกว่าธุรกิจ 'กำไร' หรือ 'ขาดทุน'

Scan  
เพื่อดูวิดีโอ  
ไฟล์สรุป

