

ยินดีต้อนรับเหล่านักเวทย์ ปวส.1
สู่คลาสภาษาอังกฤษสุดสนุกค่ะ!
หยิบไม้กายสิทธิ์ขึ้นมา
แล้วไปลุยกันเลย!



Unit 1: Hello There!

ปฐมบทเวทมนตร์แห่งการทักทาย

ภาษาอังกฤษสำหรับงานอาชีพ (English For Career)
รหัสวิชา 30000-1201
หลักสูตรประกาศนียบัตรวิชาชีพชั้นสูง (ปวส.)

Formal Style (ทางการ)



ใช้ร่ายมนต์เมื่อพบปะ
ผู้ใหญ่, อาจารย์,
หรือการคุยธุรกิจ

ก่อนจะร่ายคาถา ต้องดู
“สถานการณ์” ให้ดีก่อนนะ
ว่าเรากำลังคุยอยู่กับใคร!



Casual Style (เป็นกันเอง)



ใช้ร่ายมนต์ทักทาย
เพื่อนฝูงในห้องนั่งเล่น
หรือคนที่สนิทสนม

The Secret Handshake

How do you do?

กฎทองคำ (The Golden Rule): ใช้ทักทายกับคนที่รู้จักเป็นครั้งแรก อย่างเป็นทางการเท่านั้น!

คำเตือน (Crucial Tip): มันไม่ใช่คำถามว่า “สบายดีไหม” แต่เป็นเหมือนการจับมือทักทายแบบทางการ

การตอบรับ (Response):

ให้ตอบกลับด้วยคาถาเดียวกันว่า “How do you do?”



Spell Matrix 1: Asking About Health (ถามไถ่อาการ)

Formal Style (ทางการ)

The Spell (ร่ายคาถา)

Are you well? (สบายดีไหม)

The Counter-Spell (การตอบรับ)

Yes, I'm very well, thanks.
(ใช่ สบายดี ขอขอบคุณ)

Casual Style (เป็นกันเอง)

The Spells (ร่ายคาถา)

How are you?
How's it going?
How's everything?
How are things?

} เป็นอย่างไรบ้าง

The Counter-Spells (การตอบรับ)

Fine, thanks. / Good, thanks./
All good, thanks. (สบายดี ขอขอบคุณ)

Not bad. (ก็ไม่แย่)

Spell Matrix 2: Introducing People (การแนะนำตัว)

Formal Style

May I introduce [Name]?
(ผมขอแนะนำ...)

I'd like to introduce you to [Name].
(ผมขอแนะนำให้รู้จัก...)

I'd like you to meet [Name].

Responses:

How do you do? / I'm glad
to meet you. / I've heard
so much about you.

Casual Style

Have you met [Name]?
(คุณรู้จัก...แล้วหรือยัง)

This is [Name].
(นี่คือ...)

Responses:

Yes, we've met before.
Nice to meet you.
Hi / Hello.

The Time Rune: Past Simple Tense



The Rule (กฎการใช้เวทมนตร์):
ใช้ Past Simple form เพื่อบอกว่า
'เหตุการณ์นั้นได้เกิดขึ้นและจบลงไปแล้ว'
ในอดีต

“ เหมือนการใช้เวทมนตร์ย้อนเวลาไปดู
สิ่งที่จบไปแล้ว! ไม่ส่งผลถึงปัจจุบัน ”

Subject + **Verb 2 (อดีต)**





ตั้งใจฟังออกดีโอให้ได้
แล้วเลือกคำตอบเหล่านี้ไป
เติมในช่องว่างนะเด็กๆ!





Magic Quest 1: The Listening Spell

Mission: Listen to the conversation and
fill in the missing magical words!
(Exercise 1)


[How do you do?]


[How is everything?]


[Not bad.]


[I'm good, thanks.]

Magic Quest 2: The Identity Scrolls

Exercise 7 - Extract the data from the reading passage!

Student ID Cards



Name: Mark
From: Los Angeles
Age: 16 years old
Family: 6 people
Studying at: American Film Institute Conservatory

Student ID Cards



Name: Bam
From: Thailand
Age: 16 years old
Family: 5 people
Studying at: in Thailand



รวบรวมข้อมูลของ Mark และ Bam
ให้ครบถ้วน เพื่อผ่านด่านนี้!

Final Quest: Digital Owl Post 🦉 (E-Cards)



Mission 1 (Exercise 12):
อธิบายเหตุผล 4 ข้อในการส่ง
E-card พร้อมยกตัวอย่าง!

Mission 2 (Exercise 13):
สร้าง E-card ของตัวเองผ่านเว็บไซต์
(Make an e-card by studying the
procedure via www.smilebox.com)

ขอให้สนุกกับการใช้เวทมนตร์ภาษาอังกฤษในชีวิตประจำวันนะคะ
แล้วพบกันใหม่บทหน้า!