

มาเรียนภาษาจีนสไตลเด็กโรงแรม

ยินดีต้อนรับสู่รายวิชา
ภาษาจีนเพื่อการสื่อสารในชีวิตประจำวัน
(รหัส 20000-1222)

นำโดย:
ครูเบียร์ (วิทยาลัยเทคนิคสารภี)

ทำไมเด็กโรงแรมต้องรู้ "ภาษาจีน" ?



ดึงดูดลูกค้า VIP

นักท่องเที่ยวจีนคือลูกค้ารายใหญ่
ของวงการโรงแรมไทย!



การันตีด้วยมาตรฐาน HSK 2

เรียนจบปั๊บ สื่อสารเรื่องง่ายๆ
ในชีวิตประจำวันได้ปั๊บ



อัปเลเวลอาชีพ

เป็นสุดยอดนักบริการ 5 ดาวที่
ทุกโรงแรมแย่งตัว!


คู่มืออัปเดต:

พนักงานทั่วไป VS พนักงานสุดปัง!


พนักงานฝึกหัดทั่วไป



ยิ้มแห้งๆ แล้วพูดว่า
“ฮัลโหล”



วิ่งหนีไปตามผู้จัดการ



โตช้า คู่แข่งเยอะ



หนูรู้ภาษาจีนค่ะ!



ทักทายฉะฉาน “你好!”
แขกประทับใจสุดๆ



ฟังรู้เรื่อง
ช่วยเหลือได้ทันที



โอกาสเติบโตไว
เลื่อนขั้นเร็วๆ!

แผนที่ภารกิจ: 5 Missions สู่บริการระดับ 5 ดาว

Mission 1:

ถอดรหัสลับพินอิน - 6 hrs

Mission 2:

สุดยอดนักต้อนรับ - 6 hrs

Mission 3:

กูรูด้านอาหาร - 8 hrs

Mission 5:

โถงต้องถิ่นตัวท็อป - 8 hrs

Mission 4:

ผู้คุมเวลาโรงแรม - 8 hrs

รวมเวลาลุยภารกิจ: 36 ชั่วโมง



Mission 1: ถอดรหัสลับพินอิน (Pinyin)

ปลดล็อกสกิลการอ่าน เริ่มจากศูนย์ก็ปังได้!



ไม่ต้องกลัวตัวอักษรจีน!
เราจะมาเรียนรู้ 'เสียง' กันก่อน



ฝึกฝนให้เป๊ะ ออกเสียงสัทภาษาจีน
(Pinyin) ได้ถูกต้องตามมาตรฐาน



เกมทายเสียงภาษาจีนง่ายๆ
เหมือนเทียบเสียงภาษาไทย
(ma = มา, ba = บา)

Quest Reward:
อ่านออกเสียงได้เป๊ะเวอร์!



Mission 2: สูดยอดนักต้อนรับ (Greetings & Intro)

สร้างความประทับใจแรกให้แก่แขก VIP

"你好! 我叫..."
(สวัสดีค่ะ! ฉันชื่อ...)

ฝึกทักทายและแนะนำตัวอย่าง
เป็นทางการและกันเอง

วัฒนธรรมการทักทายแบบชาวจีน
(การโค้ง, การแลกนามบัตร)

Role-Play: จำลองสถานการณ์
ต้อนรับแขกหน้าฟรอนต์!



Mission 3: กูรูด้านอาหาร (F&B Expert)

สั่งอาหาร เครื่องดื่ม และปิดการขาย!

“你想吃什么？”
(คุณอยากทานอะไรคะ?)

รู้จักเมนูเด็ดทั้งอาหารไทยและจีน
(เช่น 炒饭 ข้าวผัด, 冬阴功 ต้มยำกุ้ง)

ถามรสชาติความต้องการ:
หวาน เค็ม เผ็ด ซา (麻辣)

จำลองสถานการณ์เปิดร้าน
Mini Café สั่งเครื่องดื่มสุดฮิต



Mission 4: ผู้คุมเวลาโรงแรม (Time & Routine)

จัดตารางเป๊ะ ไม่มีโป๊ะ!



“现在几点？”
(ตอนนี้กี่โมงแล้วคะ?)



นับตัวเลขภาษาจีน 0-100
แบบมือโปร



การบอกวัน เดือน ปี และเวลา
(Wake-up calls, Booking dates)



เล่ากิจวัตรประจำวัน:
“ฉันตื่นนอนตอนแปดโมง” (我八点起床)



Mission
5

Mission 5: โถงต้องถิ่นตัวท็อป
(Locations & Directions)

แขกหลงทางเมื่อไหร่ ให้เราช่วยดูแล!



"怎么去?"
(ไปอย่างไรคะ?)

บอกตำแหน่งแม่นยำ:
ซ้าย ขวา หน้า หลัง ข้างๆ (旁边)

แนะนำสถานที่สำคัญ:
"ห้องสมุดอยู่ข้างธนาคาร"
(图书馆在银行旁边)

จำลองการบอกทางแขกไปสระว่ายน้ำ
หรือแหล่งท่องเที่ยว!

ห้องเรียนนี้...โน้ตเลคเชอร์น่าเบื่อ!

เน้นลงมือทำ สนุกเล่นได้ใช้จริง



เรียนผ่านเกม!
(Wordwall, Quizizz,
ทายเสียง, บิงโก)



สายครีเอเตอร์!
(ออกแบบเมนู บัตรพนักงาน
ด้วย Canva)



สวมบทบาท!
(Role-Play จำลอง
สถานการณ์โรงแรมจริง)



ผิดไม่เป็นไร ขอแค่กล้าพูด!

ถอดรหัสวัฒนธรรมมัดใจแขกจีน (Cracking the Culture Code)

มารยาทสังคมแบบเป๊ะๆ ที่เด็กโรงแรมต้องรู้



- ✓ ศิลปะการเรียกชื่อ:
ทำไมต้องใช้นามสกุล (姓) นำหน้า?
- ✓ มารยาทบนโต๊ะอาหารและการดื่มชา
- ✓ ความลับของตัวเลขมงคลจีน
- ✓ การแลกนามบัตรและการโค้งทักทาย
อย่างมืออาชีพ

ทริคปลดล็อก "เกรด 4" ง่ายนิดเดียว!



[1] ความกล้าแสดงออก (Participation)



100%

ยกมือตอบ กล่าวพูด กล่าว Role-Play (ครูแจกคะแนนรัวๆ!)

[2] การกิจจำลองสถานการณ์ (Projects)



100%

ทำใบงาน แผนผัง Mind Map และจำลองบทบาทสมมติ


[3] ความรับผิดชอบ (Attitude)



100%

เข้าเรียนตรงเวลา สนุกไปกับเพื่อนร่วมทีม

จำไว้นะคะเด็กๆ คลาสนี้ให้คะแนนความกล้า
มากกว่าความเป๊ะ!

 Mini-Challenge: วอร์มอัพก่อนเริ่มเกม!

ลองทายดูสิ! ถ้าออกเสียงพินอินคำว่า 'ma' (มา)
และ 'ba' (บา) ในภาษาไทย... นักเรียนคิดว่า
คำไหนแปลว่า 'ม้า' และคำไหนแปลว่า 'พ่อ' ?

[กด A: เตาลอย!]

[กด B: ทามเพื่อนข้างๆ!]

ใครตอบถูก
รับแต้มพิเศษไปเลย!

พร้อมเช็คอินเข้าสู่โลกภาษาจีนหรือยัง?

1. เตรียมสมุดจด
1 เล่ม

2. ชาร์จแบตเตอรี่
มือถือให้เต็ม
(สแกน QR Code
เพียบ!)

START

3. พกความกล้า
และความสนุก
มาเต็มกระเป๋า

"เตรียมตัวให้พร้อม แล้วเจอกันคาบหน้านะคะเด็กๆ การโรงแรม!"