

ภารกิจพิชิตภาษี: คู่มืออัปเวลสู่การเป็นพลเมืองโปร

เมืองภาษีहरรษา



ผู้สอน: ครูปุ๋ย - พิมพ์ลดา เรืองสุทธิ
วิทยาลัยเทคนิคสัตหีบ

START GAME

แผนที่เมืองภาษีธรรมดา: 5 ด้านสำคัญที่ต้องผ่าน



ด้านที่ 1:
ลานคัดเลือกตัวละคร
(ใครมีหน้าที่เสียภาษีเงินได้?)



ด้านที่ 3:
หอคอยนักบัญชี
(หน้าที่การจัดทำรายงานบัญชี)



ด้านที่ 5:
คุกใต้ดิน
(บลาบโทษ)



ด้านที่ 4:
ประตูมิตียื่นแบบ
(การยื่นแบบ ภ.ง.ด. 90/94)



ด้านที่ 2:
จุดตรวจพาสปอร์ต
(การขอเลขประจำตัวผู้เสียภาษี)



พร้อมจะเคลียร์ภารกิจทั้ง 5 ด้านเพื่อรับตราประทับ Tax Hero หรือยังเด็กๆ? ลุยกันเลย!



ด้านที่ 1: ลานคัดเลือกตัวละคร (ใครบ้างที่ต้องเสียภาษีเงินได้บุคคลธรรมดา?)

ภาษีเงินได้บุคคลธรรมดา (Personal Income Tax)



บุคคลธรรมดา
(คนทั่วไปที่ยังมีชีวิต)



**ห้างหุ้นส่วนสามัญ /
คณะบุคคล**
(เพื่อนร่วมหุ้นเปิดร้าน
หรือกลุ่มคนจัดกิจกรรมที่
ไม่ได้จดทะเบียนนิติบุคคล)



วิสาหกิจชุมชน
(กลุ่มชาวบ้านรวมตัวกัน
ทำธุรกิจชุมชนที่เป็นห้าง
หุ้นส่วน/คณะบุคคล)



**ผู้ถึงแก่ความตาย
ในระหว่างปีภาษี**
(คนที่มีรายได้แล้ว
เสียชีวิตในปีนั้น)



**กองมรดกที่ยัง
ไม่ได้แบ่ง**
(ทรัพย์สินที่ยังสร้างรายได้
แม้เจ้าของไม่อยู่แล้ว
เช่น ค่าเช่าที่ดิน)

คำว่า ‘บุคคลธรรมดา’ ในโลกของภาษี ไม่ได้แปลว่า ‘มนุษย์ 1 คน’ เสมอไป!

กฎของแก๊งเพื่อน: ‘คณะบุคคล’ กับ ‘ห้างหุ้นส่วนสามัญ’ ต่างกันยังไง?

ห้างหุ้นส่วนสามัญ (Ordinary Partnership)



บุคคลตั้งแต่ 2 คนขึ้นไป ตกลงทำกิจการร่วมกัน
“เพื่อแบ่งปันกำไร”

ตัวอย่าง: นาย ก. และ นาย ข. หุ้นกันเปิดร้านซ่อมมอเตอร์ไซด์
หรือเปิดร้านขายของออนไลน์แล้วแบ่งกำไรกัน

คณะบุคคลที่มีใช้นิติบุคคล (Non-Juristic Body of Persons)



บุคคลตั้งแต่ 2 คนขึ้นไป ร่วมกันทำกิจการที่มีรายได้
“แต่ไม่มีวัตถุประสงค์เพื่อแบ่งกำไรกัน”


ตัวอย่าง: ชมรมจัดกิจกรรมหาทุนสร้างห้องสมุด
หรือ คณะกรรมการนักศึกษาจัดหาทุนทำกิจกรรม



ทั้งสองแบบถือเป็น 1 หน่วยภาษี! ต้องยื่นเสียภาษีแยกจากรายได้ส่วนตัวของแต่ละคน!

ด่านที่ 2: ไอเทมสำคัญเริ่มเกม - ขอเลขประจำตัวผู้เสียภาษี

VIP



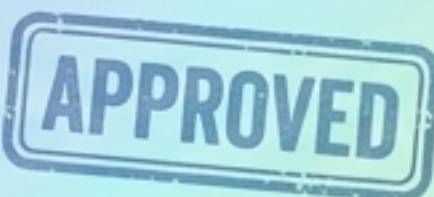
VIP BOARDING PASS

แบบ ล.ป.10.2 (คำร้องขอมีเลขประจำตัวผู้เสียภาษีอากร)



เวลาจำกัด:

ต้องขอภายใน 60 วัน
นับแต่วันที่มียาได้เกิดขึ้น!



สถานที่ไปติดต่อ:

- กรุงเทพฯ: สรรพากรพื้นที่ หรือ สรรพากรพื้นที่สาขา
- ต่างจังหวัด: สรรพากรพื้นที่สาขาในท้องที่



หลักฐานที่ต้องพกไป:

บัตรประชาชน (หรือหนังสือเดินทาง),
ทะเบียนบ้านสถานประกอบการ,
และสัญญาจัดตั้งห้างหุ้นส่วน
(ถ้าทำธุรกิจร่วมกัน)

ถ้าเป็นคนธรรมดาทั่วไป เดี่ยวนี้ใช้เลขบัตรประชาชน 13 หลักก่อนเลขร่วบัตรระบบเลข 13 หลัก แทนเลขผู้เสียภาษีได้เลยนะ สะดวกสุดๆ!



ด้านที่ 3: หอคอยนักบัญชี - การจดบันทึกคืออาวุธที่แกร่งที่สุด

รายงานเงินสดรับ-จ่าย
(ประจำวัน)

- จดทุกวันเมื่อมีเงินเข้าหรือจ่ายออก ต้องเป็นภาษาไทย
- เก็บหลักฐาน (บิล/ใบเสร็จ) ไว้เสมอ
ค่าใช้จ่ายต้องเกี่ยวกับการทำธุรกิจโดยตรง

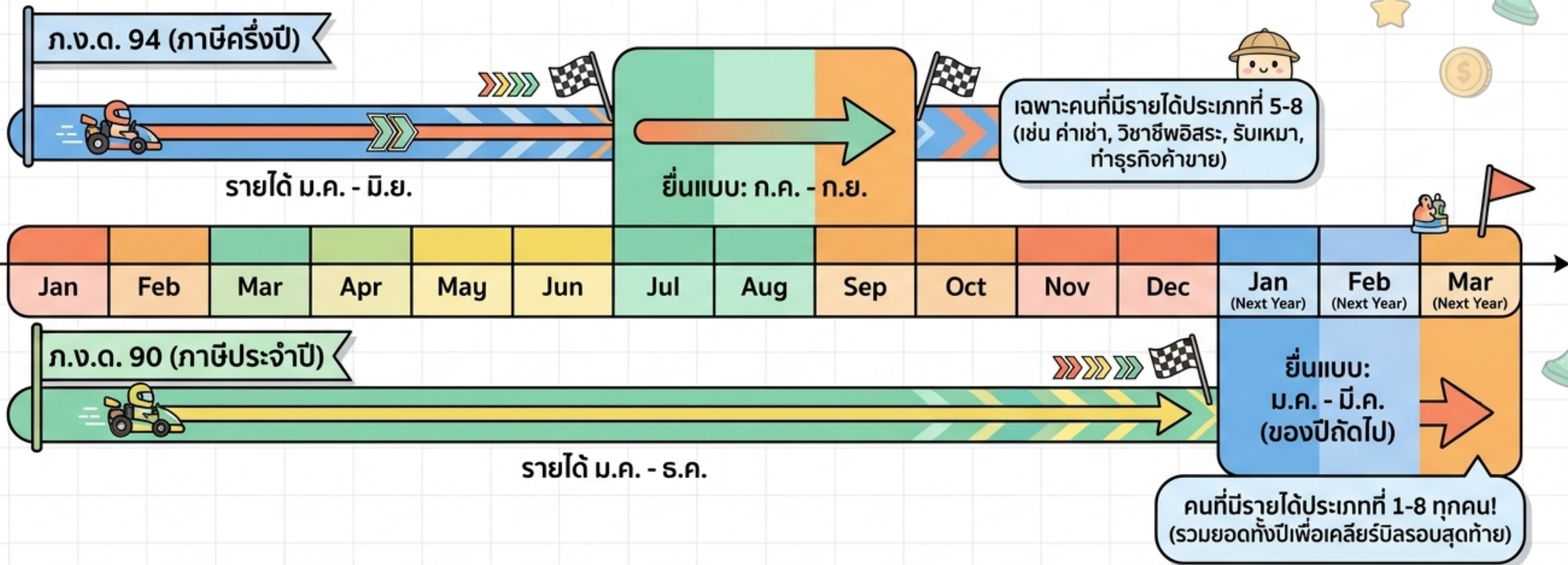
รายงานบัญชีรับ-จ่าย
(สิ้นปี)

- สรุปยอดรายปี ยื่นพร้อมแบบแสดงรายการภาษี (ภ.ง.ด. 90)
- ยอดยกมาจากปีก่อน + ยอดรับปีนี้ - ยอดจ่ายปีนี้
- ยอดจ่ายปีนี้ = ยอดคงเหลือ (และส่วนแบ่งกำไร)

รายรับ

รายจ่าย

ด้านที่ 4: ประตุมีติยื่นแบบ (ภ.ง.ด. 90 vs ภ.ง.ด. 94)




ข้อควรระวัง: ใครที่ยื่น ภ.ง.ด. 94 ไปแล้วตอนครึ่งปีให้นำภาษีที่จ่ายไปแล้วมาหักออกจากยอดที่ต้องจ่ายตอนสิ้นปีใน ภ.ง.ด. 90 ได้เลยนะ จะได้ไม่ต้องจ่ายซ้ำซ้อน!

จุดเช็คพอยต์: ชำระภาษียังไงให้ผ่านด่าน?



เงินสด (Cash)



บัตรอิเล็กทรอนิกส์/เครดิต (e-Payment):
จ่ายผ่านบัตรเครดิตที่ร่วมรายการ
หรือ TAX SMART CARD



เช็ค/ดราฟต์ (Cheques):
ขีดพร้อมส่งจ่าย 'กรมสรรพากร'
ขีดฆ่าคำว่าผู้ถือออก
ห้ามใช้เช็คลงวันที่ล่วงหน้า



รณาคติ (Money Order):
สำหรับคนกรุงเทพฯ ส่งผ่าน ปณ.



สกิลพิเศษ: ระบบผ่อนชำระ!

เงื่อนไข: ถ้ายอดภาษีที่ต้องจ่ายตั้งแต่ 3,000 บาทขึ้นไป
คุณสมบัติ: สามารถขอผ่อนได้ 3 งวด งวดละเท่าๆ กัน
(แต่ต้องยื่นแบบให้ตรงเวลานะ ห้ามเลิกเด็ดขาด!)

ด่านที่ 5: ระวัง! กฎเหล็กแห่งคุกใต้ดิน (บทลงโทษเมื่อทำผิด)



ใบเหลือง (ความผิดพลาดเบื้องต้น - ค่าปรับไม่เกิน 2,000 บาท)

ความผิด: ไม่ขอเลขประจำตัว / ไม่ทำบัญชีรับ-จ่าย / ยื่น ภ.ง.ด. 90
แต่ไม่แนบบัญชี / ไม่ยื่นแบบตามกำหนด



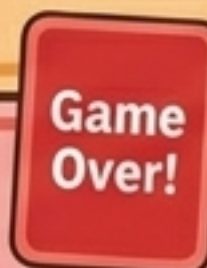
ใบส้ม (จ่ายช้า...โดนดอกเบี้ย)

บทลงโทษ: เสียเงินเพิ่ม (ดอกเบี้ย) 1.5% ต่อเดือน ของภาษีที่ต้องจ่าย
นับจากวันหมดเขตจนกว่าจะจ่ายครบ



ใบแดง / Game Over! (เจตนาหลบเลี่ยงหรือโกหก)

เจตนาไม่ยื่นแบบเพื่อเลี่ยงภาษี -> ปรับสูงสุด 5,000 บาท / จำคุกไม่เกิน 6 เดือน หรือทั้งจำทั้งปรับ
แจ้งข้อความเท็จเพื่อหนีภาษี -> ปรับ 2,000 - 200,000 บาท และจำคุกตั้งแต่ 3 เดือน ถึง 7 ปี!



สรุปภารกิจพิชิตภาษี: Tax Hero Checklist ของวัยรุ่นสร้างตัว



ทำตาม 5 สเต็ปนี้ การจัดการภาษีก็ไม่ใช่เรื่องน่ากลัวอีกต่อไป!

เคลียร์ภารกิจสำเร็จ! ยินดีต้อนรับสู่โลกของการเป็นผู้ใหญ่

LEVEL UP!

Tax Hero

“ ภาษีไม่ใช่ศัตรู แต่คือเงินทุนกลับมาพัฒนาประเทศและชุมชนของเรา...
เมื่อพวกเรามีความรู้ที่ถูกต้อง การเริ่มทำธุรกิจหรือก้าวเข้าสู่วัยทำงานก็จะเป็นเรื่องง่ายและปลอดภัย
ครูปุ๋ยขอให้ทุกคนโชคดีกับเส้นทางสร้างตัวในอนาคตนะคะ! ”