

# รายวิชา การใช้ภาษาไทยเชิงสร้างสรรค์



การเลือกใช้ถ้อยคำและสำนวน:  
ระกอบคำให้เป๊ะ ต่อประโยคให้ปัง!



วิทยาลัยเทคโนโลยีพระรามหก



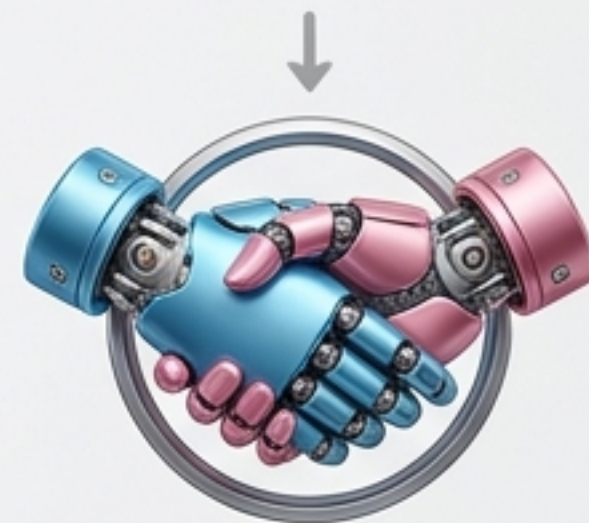
ผู้สอน: อาจารย์อุบลวรรณ บ่วงศิริ

# ภาษา = กล่องเครื่องมือช่างประจำตัว

“เลือกอะไหล่ผิด เครื่องพังฉับใด  
เลือกใช้คำผิด ความหมายก็พังฉับนั้น!”



เขียนรายงานปฏิบัติงานได้เคลียร์



สื่อสารกับลูกค้าให้ดูเป็นมืออาชีพ



สัมภาษณ์งานให้โดดเด่นและได้งาน

# 3 กฎเหล็กของการเลือก ‘อะไหล่คำ’



## 1. ตรงความหมาย (Accuracy)

ระวังความหมายนัยประหวัด  
(เช่น ‘หนังสือดีๆ’ ในบาง  
บริบทอาจสื่อถึงเรื่องลามก)



## 2. ชัดเจน ไม่กำกวม (Clarity)

สื่อสารให้จบ  
ไม่ต้องให้คนฟังเดา



## 3. ถูกกาลเทศะ (Context)

เลือกสเปกคำให้เหมาะกับคน  
สถานที่ และเวลา



# คำเตือน! ระวัง 'ประโยคลัดวงจร' (คำกำกวม) การเรียงคำผิด = ความหมายซัด!

❌ ผอ. ประกาศยกเลิกการจัดกิจกรรม  
วันเด็กที่หน้าเสาธง

→ (ตกลงยกเลิกที่ไหน?  
หรือกิจกรรมจัดที่ไหน?)

❌ ที่นี่รับอัดพระ

→ (อัดรูปพระ  
หรือ ทำร้ายพระ?)




## Troubleshoot

วิธีแก้ (Troubleshoot): เรียบเรียงใหม่ เติมคำขยาย  
หรือใช้เครื่องหมายวรรคตอนให้ชัดเจน

# กฎความประหยัด (Lean Communication)

ใช้คำให้น้อยเท่าที่จำเป็น ไม่ฟุ่มเฟือย เพื่อไม่ให้เสียความหมาย



- ✗ นายอภิสิทธิ์รับราชการทำงานในโรงเรียนแห่งหนึ่ง
- ✗ ชาวบ้านที่ขาดเงินทองยอมต้องทำงานหนัก

- ✓ นายอภิสิทธิ์รับราชการในโรงเรียนแห่งหนึ่ง
- ✓ ชาวบ้านต้องทำงานหนัก

# การปรับโหมด: ภาษาพูด vs ภาษาเขียน

โหมดซัลล์

โหมดโปร



เพื่อนเล่นเกม อ่อน มาก  
เราเป็นคน แบก ตลอด

เพื่อนเล่นเกม ไม่เก่ง  
เราต้องคอย ดูแล ตลอด

นางงามตอบคำถาม ปังมาก

นางงามตอบคำถาม ได้ดีมาก

มีไรให้ช่วย ป่าว

มีอะไรให้ช่วย หรือไม่

# เกจวัดระดับพลังงานภาษา (5 ระดับ)

Lv. 1 กั้นเอง (ปากเปล่า):  
สแลงมาเต็ม ไม่สนแบบแผน  
(คุยกับเพื่อนสนิท)

Lv. 3 กึ่งทางการ (พูด/เขียน):  
สุภาพ ไม่เคร่งแบบแผนมาก  
(เสวนากลุ่มย่อย / ประชุม)

Lv. 4 ทางการ (เขียน):  
ตรงประเด็น กระชับ เป๊ะตามไวยากรณ์  
(รายงาน / จดหมายราชการ)

Lv. 2 ไม่เป็นทางการ (พูด):  
ถ้อยคำเข้าใจง่าย สุภาพ  
(คนไม่สนิท / รายการทีวี)

Lv. 5 พิธีการ (เขียน):  
สละสลวย ประณีต ขั้นสุด  
(กล่าวเปิดงาน / วรรณกรรม)



# การปรับสเปกให้ตรงกับ 'Target'

ฐานะบุคคลเปลี่ยน = ถ้อยคำต้องเปลี่ยนตาม

โหมดซิล

โหมดโปร



เพื่อนร่วมงาน:  
ระดับกันเอง - ไม่เป็นทางการ

ครูอาจารย์/เจ้านาย:  
ระดับกึ่งทางการ - ทางการ (เน้นมารยาท งดสแลง)

พระสงฆ์/บุคคลชั้นสูง:  
คำราชาศัพท์ / ศัพท์เฉพาะ

Activity: ลองอัปเดตประโยค 'ครู หน้าโทรมจัง'  
ให้เป็นสเปกที่เหมาะสมดูสิ!

# 'สำนวนไทย'

## สารหล่อลื่นของการสื่อสาร

ถ้อยคำพิเศษที่มีความหมาย  
เชิงเปรียบเทียบ  
ไม่แปลตรงตัวอักษร

- ☑ ทำให้ประโยคสั้น กระชับ แต่กินใจความลึกซึ้ง
- ☑ เพิ่มอรรถรส ชวนคิด และทำให้เห็นภาพชัดเจน



ไม่ต้องอธิบายยาวๆ ว่า  
"สองคนนี้เข้ากันไม่ได้  
ทะเลาะกันตลอด"  
แค่หยอดน้ำมันคำว่า  
"ขมื่นกับปุ่น"  
ประโยคก็ลื่นไหลทันที!

# อัปเดตสเปก: สำนักวิทยุคุณโซเซียลมีเดีย ภาษาไม่เคยหยุดนิ่ง สังคมเปลี่ยน สำนักก็อัปเดต!



# การใช้โวหาร

(ทำสีเครื่องยนต์ให้โดดเด่น)

**ภาพพจน์ (Figure of Speech)**  
คือการพลิกแพลงภาษาให้กระทบอารมณ์และเกิดจินตภาพ

## อุปมา (เปรียบเทียบ)


- ขมเหมือนบอระเพ็ด
- ใจดำเหมือนอึกา

## คำเลียนเสียง ธรรมชาติ

- ช่วยให้ฉากในหัวชัดเจนขึ้น เช่น
- เปรี๊ยง! โครม! ปู๊ดๆ กริ่งๆ



# ประกอบร่างงานเขียน (The Assembly Line)



## ใจความสำคัญ (Theme):

แก่นของเรื่อง เป้าหมายสูงสุดที่เครื่องยนต์นี้จะขับเคลื่อนไป

## บทความ / ย่อหน้า:

ร้อยเรียงประโยคเข้าด้วยกันอย่างมีเอกภาพ

## ประโยค / ข้อความ:

นำคำมาต่อกันตามหลักไวยากรณ์ให้เกิดการกระทำ

## คำ / ถ้อยคำ:

หน่วยเล็กที่สุด ต้องเลือกให้ตรงความหมาย

# คู่มือการอัปเลเวลสก็ลภาษา (QA & Maintenance)

## 1. อ่านให้มาก (Stockpile Parts)

สะสมคลังศัพท์ อีจันจะไหนจะ  
อีจันตีวเลือกในการประกอบประกอบ

## 2. เขียนทุกวัน (Run the Engine)

ลงมือปฏิบัติจริงให้เกิด  
ความชำนาญ

## 3. ให้ผู้อื่นรีวิว (QA Test)

ส่งให้คนอื่นอ่านเพื่อหา  
จุดบกพร่องที่มองไม่เห็น  
(Blind spots)

## 4. ปรับปรุงแก้ไข (Fine-tuning)

นำฟีดแบ็กมาช่อมแซมและ  
ขัดเกลาให้สละสลวยขึ้น

LEVEL  
UP!

# The Master Blueprint: สรุปพิมพ์เขียวของการสื่อสาร




⚙️ **1. สเปกเป๊ะ (Accuracy)**  
เลือกคำให้ตรงความหมาย กระชับ  
ไม่ฟุ่มเฟือย และไม่กำกวม



⚡ **2. โวลต์ระดับพลังงาน (Formality)**  
เช็กกาลเทศะ แยกโหมดภาษาพูด/ภาษาเขียน  
และเป้าหมายผู้ฟัง



💧 **3. หยอดน้ำมันหล่อลื่น (Idioms)**  
ใช้สำนวนไทยช่วยให้ประโยคสั้น กระชับ แต่ลึกซึ้ง



🎨 **4. พ่นสีโวหาร (Aesthetics)**  
ใช้ภาพพจน์และคำเลียนเสียงเพื่อสร้างภาพจำที่งดงาม

เครื่องยนต์พร้อมรัน การสื่อสารพร้อมใช้ — นำกล่องเครื่องมือนี้ไปสร้างสรรค์ผลงานระดับโปร!

เครื่องยนต์พร้อมรับ  
การสื่อสารพร้อมใช้!

มีคำถามหรือจุดไหนต้องการให้พี่เหมียวช่วยจูนไหมคะ?



Thank You - ขอบคุณนักเรียน ปวช. ทุกคนค่ะ!