

คู่มือภาษีฉบับแอนิเมชัน: เจาะลึกภาษีเงินได้บุคคลธรรมดา

รู้ลึก คำนวนไพเราะ วางแผนปัง!



รายวิชา ภาษีเงินได้บุคคลธรรมดา (Accounting for Personal Income Tax)

สาขาวิชาการบัญชี วิทยาลัยเทคโนโลยีอาเซียนบริหารธุรกิจ

ผู้สอน: นางสาวภัทราณีษฐ์ ยั่งยืน (อาจารย์ลูกหมู)

ทำไมต้องคำนวณเป็น?




ตรวจสอบความถูกต้องของใบหัก ณ ที่จ่าย,
ป้องกันการเสียหายเพิ่มปลายปี,
และวางแผนลดหย่อนได้อย่างชาญฉลาด

ช่วงเวลาสำคัญ



ช่วงเวลาเกิดรายได้

1 ม.ค. - 31 ธ.ค.



ช่วงเวลายื่นแบบ

1 ม.ค. - 31 มี.ค.
ของปีถัดไป

ใครบ้างที่ต้องเสียภาษีเงินได้บุคคลธรรมดา?

Character Selection



บุคคลธรรมดา
ทั่วไป



ผู้ถึงแก่ความตาย
ระหว่างปีภาษี



กองมรดก
ที่ยังไม่ได้แบ่ง



ห้างหุ้นส่วนสามัญ
/ คณะบุคคล



วิสาหกิจชุมชน

ไม่ใช่แค่พนักงานออฟฟิศ! 5 กลุ่มนี้หากมีรายได้ถึงเกณฑ์ ต้องยื่นภาษีทุกคน

แหล่งเงินได้: เงินมาจากไหน?

แหล่งเงินได้ในประเทศ



เกิดจากหน้าที่งาน, กิจการ, นายจ้าง,
หรือทรัพย์สินในประเทศไทย

ต้องเสียภาษีเสมอ

แหล่งเงินได้นอกประเทศ



กฎเหล็ก 2 ข้อ:

1. ผู้นั้นอยู่ในไทยรวมกันถึง 180 วัน ในปีภาษีนั้น
2. นำเงินได้นั้นเข้ามาในประเทศไทยในปีภาษีเดียวกัน

⚠️ หากเข้าเกณฑ์ทั้ง 2 ข้อ -> ต้องเสียภาษี

สมการหลักของการคำนวณภาษี



เงินได้สุทธิ คือตัวเลขเวทมนตร์ที่เราจะนำไปคิดภาษีขึ้นบ้านได้!

5 สเต็ป คำณวนภาษีแบบขั้นบันได



FINISH

5

คำณวนภาษี: 
คูณเปอร์เซ็นต์ตามขั้น

4

เช็กรับขั้นบันได: 
นำ “เงินได้สุทธิ”
เทียบตาราง

3

หักค่าลดหย่อน: 
สิทธิใจช่วยประหยัดภาษี

2

หักค่าใช้จ่าย: 
ต้นทุนชีวิตตามกฎหมาย

1

สรุปรายได้: 
รวบรวมรายได้ทั้งปี



Step 1: รวบรวมรายได้ & ด้านสกัด 'หัก ณ ที่จ่าย'

รายได้ก้อนใหญ่ →



หัก ณ ที่จ่าย



ภาษีที่รัฐเก็บล่วงหน้าตอนเราได้เงิน

เงินสุทธินี้ที่ได้รับจริง

ใบ 50 ทวี

**หลักฐานสำคัญ!
ห้ามหายเด็ดขาด**

Step 2 & 3: เกราะป้องกันภาษี

ค่าใช้จ่าย

หักตามประเภทรายได้

สำหรับมนุษย์เงินเดือน
(เงินได้ประเภท 1)
-> หักได้ 50% ของรายได้
แต่สูงสุดไม่เกิน
100,000 บาท

ค่าลดหย่อน

สิทธิพิเศษส่วนตัวและการลงทุน

-  ส่วนตัว 60,000 บาท
-  ประกันสังคม
-  กองทุนรวม
(SSF/RMF/Thai ESG)



Step 4: เดินขึ้น ‘ขั้นบันไดภาษี 2569’




Step 5: Calculation Masterclass

(ตัวอย่าง: นาย A เงินเดือน 50,000 บาท)

คำนวณเงินได้สุทธิ

1. รายได้ทั้งปี: 600,000 บาท (50k x 12)
2. หักค่าใช้จ่าย: - 100,000 บาท (Max limit)
3. หักค่าลดหย่อน: - 69,000 บาท (ส่วนตัว 60k + ประกันสังคม 9k)

= เงินได้สุทธิ: 431,000 บาท




**รวมภาษีที่ต้องชำระ
20,600 บาท**

ทริควางแผนภาษี: ดึงตัวเองลงจากขั้นบันได!

สถานการณ์: เงินได้สุทธิอยู่ที่ 510,000 บาท (ทะลุเข้าฐาน 15% ไป 10,000 บาท)

ไม่วางแผน

เงิน 10,000 บาทสุดท้าย
โดนหัก 15%



ลงทุนลดหย่อน

ซื้อกองทุน SSF, RMF หรือ Thai ESG
เพิ่ม 10,001 บาท



เงินได้สุทธิลดลงเหลือ 499,999 บาท

ผลลัพธ์:
ฐานภาษีลดลงเหลือ
10% ประหยัดเงินทันที!



ก้าวสุดท้าย: ยื่นแบบแสดงรายการภาษี



แบบฟอร์ม

ภ.ง.ด. 90 (มีรายได้หลายประเภท) /
ภ.ง.ด. 91 (มนุษย์เงินเดือนอย่างเดียว)



ช่วงเวลา

มกราคม - มีนาคม ของปีถัดไป



ช่องทาง

ยื่นง่ายสุดผ่านอินเทอร์เน็ต (E-Filing)
กรมสรรพากร rd.go.th

ภาษีไม่ใช่แค่หน้าที่ แต่คือ ‘การบริหารความมั่งคั่ง’



“

การทำความเข้าใจวิธีคำนวณภาษี
คือหัวใจสำคัญของการบริหารการเงินส่วนบุคคล
ในฐานะนักบัญชี คุณคือผู้ช่วยสร้างความ
มั่งคั่งในระยะยาวได้อย่างยั่งยืน

จบหลักสูตร แนะนำให้ฝึกฝนบ่อยๆ เพื่อความเป็นมืออาชีพ!