

# การบัญชีสถานศึกษาเอกชน (Level 1: Start Game)



รายวิชา การบัญชีกิจการพิเศษ (รหัสวิชา 2201-2105)  
ผู้เล่น: นักเรียนระดับชั้น ปวช. สาขาวิชาการบัญชี  
ผู้คุมด่าน (ผู้สอน): อาจารย์กาญจนา เกษม (ครูปีทมิ)  
วิทยาลัยเทคโนโลยีชัยบาดาล

# ความแตกต่าง: ธุรกิจทั่วไป VS สถานศึกษาเอกชน






ธุรกิจทั่วไป	สถานศึกษาเอกชน
เป้าหมาย: มุ่งแสวงหากำไรสูงสุด	เป้าหมาย: ให้บริการการศึกษาและแสวงหากำไรอย่างเป็นธรรม
กฎหมาย: พ.ร.บ. การบัญชี / ประมวลรัษฎากร	กฎหมาย: พ.ร.บ. โรงเรียนเอกชน 2550 + กฎหมายบัญชี/ภาษี
รายได้หลัก: ขายสินค้าและบริการ	รายได้หลัก: ค่าธรรมเนียมการศึกษา และ เงินอุดหนุนจากรัฐบาล
ส่วนของผู้ถือหุ้น: ทุนเรือนหุ้น / กำไรสะสม	ส่วนของผู้ถือหุ้น: ทุนประเดิม / ทุนสะสม

# กฎเหล็กของการบัญชีสถานศึกษา (The Rulebook)

1. ระบบบัญชีคู่ (Double Entry)  
เดบิต = เครดิต เสมอ!

2. เกณฑ์คงค้าง (Accrual Basis)  
บันทึกรายได้และค่าใช้จ่ายเมื่อ  
'เกิดรายการ' ไม่ใช่แค่ตอนรับ/จ่ายเงินสด

3. ทำไมต้องทำบัญชี? (วัตถุประสงค์)

-  - เพื่อควบคุมรายได้-รายจ่าย และติดตามลูกหนี้ (ค่าเล่าเรียน)
-  - แสดงผลการดำเนินงานและฐานะการเงินที่ถูกต้อง
-  - ป้องกันทุจริต และผ่านตรวจสอบบัญชี ใน 150 วันนับแต่วันสิ้นรอบบัญชี

# ผังบัญชีสถานศึกษาเอกชน (The Account Tree)

## หมวด 4 รายได้

- รายได้ค่าธรรมเนียมการศึกษา
- รายได้เงินอุดหนุนจากรัฐ

## หมวด 5 ค่าใช้จ่าย

- เงินเดือนครู, ค่าเสื่อมราคา, ค่าสาธารณูปโภค

## หมวด 3 ส่วนของเจ้าของ

- กุณประเดิม (สินทรัพย์ตอนตั้งโรงเรียนครั้งแรก)
- กุณสะสม (เงินที่ได้จากการดำเนินงานที่ผ่านมา)

## หมวด 1 สินทรัพย์ & หมวด 2 หนี้สิน

เหมือนธุรกิจทั่วไป (เงินฝาก, เจ้าหนี้)

# จุดเริ่มต้น: การบันทึกรายการเปิดบัญชี (Opening Entries)



## Step 1: สำรองและตีราคา (Appraisal)

ที่ดิน อาคาร ครุภัณฑ์ ทั้งหมดของโรงเรียน  
ต้องถูกนำมาตีราคาเป็นตัวเงิน



## Step 2: บันทึกลงสมุดรายวัน (Journalizing)

Dr. สินทรัพย์ (เงินสด, ที่ดิน, อาคาร)  
Cr. หนี้สิน (ถ้ามี)  
Cr. ทุนประะติม (ส่วนของเจ้าของเริ่มแรก)

# ไอเทมพิเศษ: การรับเงินอุดหนุนจากรัฐ (Government Subsidies)

Government Building

**Note:** ถ้าเป็นเงินอุดหนุนที่ต้องจ่ายต่อให้  
ครู/นักเรียน (ไม่ได้เป็นรายได้ของโรงเรียน)  
จะบันทึกเป็น 'หนี้สิน' เช่น เงินอุดหนุนรอจ่าย

สมุดรายวันรับ:

Dr. เงินฝากธนาคาร [ยอดเงินรับ]

Cr. รายได้เงินอุดหนุนจากรัฐ [ยอดเงินรับ]

# ด้านเหนือ: การจ่ายเงินเดือนครูและ กองทุนสงเคราะห์

เงินเดือนรวม

สมุดรายวันจ่าย:

- Dr. เงินเดือนครู (ยอดก่อนหัก)
- Cr. เงินสด/เงินฝากธนาคาร (ยอดรับจริง)
- Cr. เงินสะสม 3% ของครู (รอนำส่งกองทุนฯ)
- Cr. ภาษีเงินได้หัก ณ ที่จ่าย (ถ้ามี)

เข้าบัญชีครู  
(Net Pay)

หักเข้ากองทุน  
สงเคราะห์ 3%

ภาษีหัก ณ ที่จ่าย

# ปรับจูนเวลา: การปรับปรุงบัญชีก่อนสิ้นงวด (Adjusting Entries)

สิ้นงวดบัญชี  
(End of Period)



รายได้รับล่วงหน้า:  
รับเงินมาแล้ว แต่ยังไม่สอน  
-> ต้องปรับปรุงลดรายได้!

ค่าใช้จ่ายค้างจ่าย:  
ใช้ไฟแล้ว แต่ยังไม่จ่ายบิล  
-> ต้องบันทึกเป็นค่าใช้จ่ายงวดนี้!

ค่าเสื่อมราคา:  
สินทรัพย์เสื่อมสภาพตามเวลา  
-> คำนวณและตัดจ่าย

เราใช้ “ระบบเกณฑ์คงค้าง” เพื่อให้งบการเงินสะท้อนความจริง  
ณ วันสิ้นงวด ไม่ใช่แค่ตามเงินสดที่เข้าออก!

# การปิดบัญชี: รวมพลังรายได้และค่าใช้จ่าย (Closing Entries)

หมวด 4  
(รายได้)

หมวด 5  
(ค่าใช้จ่าย)

บัญชีรายได้สูง (ต่ำ)  
กว่าค่าใช้จ่าย

- Step 1: ปิดบัญชี หมวด 4 (รายได้) และ หมวด 5 (ค่าใช้จ่าย)
- Step 2: เทรวกันเข้าบัญชี: "รายได้สูง (ต่ำ) กว่าค่าใช้จ่าย" (เทียบเท่าบัญชีกำไรขาดทุนของธุรกิจต่อไป)
- Step 3: ถ้ารายได้ > ค่าใช้จ่าย = กำไร!
- Step 4: ปิดยอดสุทธิเข้าสู่บัญชี "ทุนสะสม" (หมวด 3)

# กฎหมายบังคับ: การจัดสรรกำไร (Profit Allocation)

กำไรสุทธิจาก  
การดำเนินงาน  
(100%)

ไม่เกิน 3%

กองทุนส่งเสริม  
โรงเรียนเอกชนในระบบ

ไม่น้อยกว่า 10%

กองทุนสำรอง  
(Reserve Fund)

ไม่เกิน 40%

จัดสรรให้ผู้รับใบอนุญาต  
(Licensee)

\*เงินที่เหลือให้เก็บไว้ใช้ในการพัฒนากิจการโรงเรียนต่อไป

พ.ร.บ.  
โรงเรียนเอกชน  
2550  
มาตรา 45

# ปลายทางของภารกิจ: งบการเงินสถานศึกษา (Financial Statements)

## งบรายได้และค่าใช้จ่าย

- ใ้จ็ผลงานการบริหารใน 1 ปี
- สรุปรายได้ทั้งหมด หักลบ  
ค่าใช้จ่ายทั้งหมด
- ผลลัพธ์สุดท้ายคือ:  
รายได้สูง (หรือต่ำ) กว่าค่าใช้จ่าย

## งบแสดงฐานะการเงิน

- ภาพถ่ายความมั่งคั่งของโรงเรียน  
ณ วันสิ้นรอบบัญชี
- โ้ขั้สมการ: สินทรัพย์ = หนี้สิน +  
ส่วนของผู้ถือหุ้น
- ส่วนของผู้ถือหุ้นจะประกอบด้วย  
ทุนประเดิม และ ทุนสะสม

# ด้านดิจิทัล: ทำความรู้จักระบบ SAM

รหัสผู้ใช้ (User) และ  
รหัสผ่าน (Password)

กดเลือก "เข้าสู่ระบบ"

SAM (ระบบบัญชีโรงเรียนเอกชนในระบบ):  
- แพลตฟอร์มของรัฐให้โรงเรียนจัดการบัญชีตลอดปีการศึกษา  
- ใช้งานผ่าน URL: <https://sam.opec.go.th>  
- รอบบัญชี: 1 พฤษภาคม - 30 เมษายน ของปีถัดไป  
- การถือหลัก: นำเข้ายอดยกมา -> บันทึกรายวัน -> ปิดบัญชี -> ส่งงบการเงินออนไลน์!

# Mission Complete!

## สรุปภารกิจนักบัญชีสถานศึกษา

- ✓ เข้าใจความต่าง: โรงเรียนไม่ใช่ธุรกิจค้ากำไรสูงสุด แต่มีเป้าหมายเพื่อการศึกษา
- ✓ รู้จักฟังบัญชีเฉพาะ: ทุนประเดิม, ทุนสะสม, รายได้เงินอุดหนุน
- ✓ บันทึกรงถูกกฎ: ใช้ระบบบัญชีคู่ และ เถณฑ์คงค้าง เสมอ
- ✓ จัดสรรกำไรปีละ: แบ่งเข้ากองทุน 3%, 10% และผู้รับใบอนุญาตตาม พ.ร.บ. 2550
- ✓ ก้าวสู่ยุคดิจิทัล: จัดทำและปิดบัญชีผ่านแพลตฟอร์ม SAM ได้อย่างมืออาชีพ!



บัญชีโรงเรียนเอกชน: ถูกต้องตามกฎหมาย โปร่งใส ตรวจสอบได้ พัฒนาการศึกษาไทย!