

ศิลปะแห่งความผูกพัน: จากธรรมชาติสู่งานประณีตศิลป์ใบตอง

การเดินทางของ "ใบตอง" จากวัสดุพื้นถิ่น
สู่มรดกทางวัฒนธรรมและภูมิปัญญาที่ยั่งยืนของไทย



ทุกส่วนประกอบล้วนมีชีวิตและคุณค่าในวิถีไทย

ใบ: ภาชนะธรรมชาติ ทนความร้อนสูง
และหัวใจหลักของงานประณีตศิลป์

ปลี: เครื่องเคียงอาหารคาวหวานสดใหม่
และกาบปลีใช้ประดับตกแต่ง

ต้น: ลอกตากแห้งเป็น "เชือกกล้วย"
หรือแกะสลักเป็น "ลายแกงหยวก"
เชิงตะกอน

ผล: อาหารหลักคู่ครัวไทย
บริโภคได้ทั้งสุกและดิบ



"ทานี" สุดยอดวัสดุแห่งธรรมชาติ



เหนียวนุ่ม ไม่เปราะ:
ทนทานต่อการฉีก พับ และม้วน
ไม่ฉีกขาดง่าย



สีเขียวเข้มเป็นมัน:
ให้ความสวยงามทางสุนทรียภาพ
ยิ่งเช็ดทำความสะอาดยิ่งเงางาม



ทนความร้อน:
สีของใบตองไม่ตกติดอาหาร
เมื่อนำไปนึ่งหรือปิ้ง



อายุที่เหมาะสม:
ต้องไม่อ่อนหรือแก่เกินไป (สีเขียวสด)
เพื่อการคงรูปทรงที่ยาวนาน


อุปกรณ์คู่มือการประดิษฐ์



สัมผัสแรกคือการทำความสะอาดอย่างทะนุถนอม

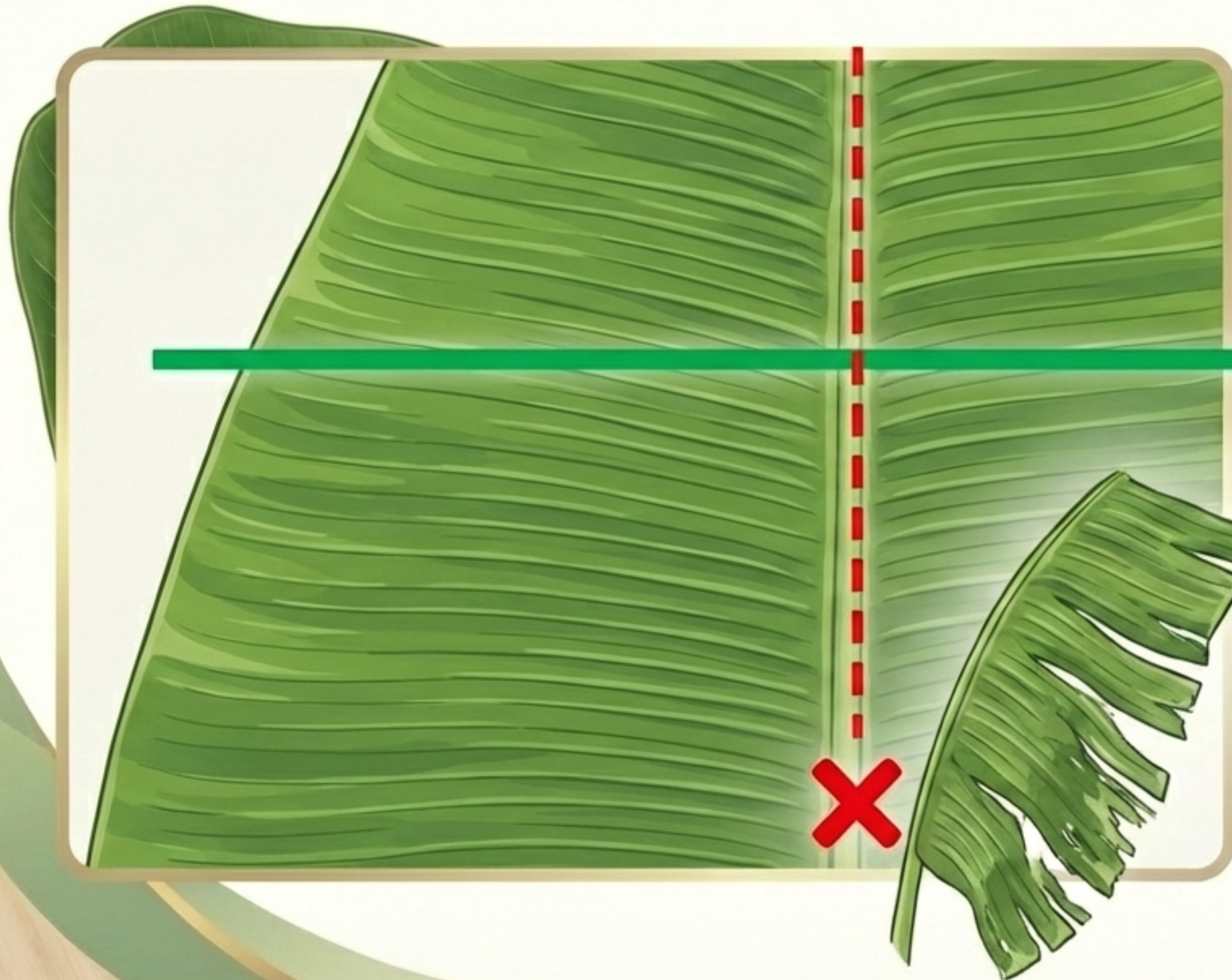


เช็ดด้วยผ้าฝ้ายบิดหมาด: เช็ดตามความยาวของเส้นใบตอง ทั้งด้านหน้าและด้านหลัง เพื่อขจัดฝุ่นละอองและเพิ่มความเงางาม



รักษาความชื้น: ห่อใบตองที่จี่กเตรียมไว้ด้วย 'ผ้าขาวบาง' ชุบน้ำบิดหมาด ป้องกันใบตองแห้งกรากก่อนนำไปใช้งาน

วิธีการฉีกใบตอง



ฉีกตามขวาง (ตามแนวเส้น):
ได้เส้นขอบที่คมกริบ ขนาดสม่ำเสมอ
และควบคุมรูปทรงได้

ห้ามฉีกตามยาว: ฝืนโครงสร้างธรรมชาติ
ทำให้ใบตองแตก รุ่ย และสูญเสียความแข็งแรง

เทคนิคพับสลับทาง: สร้างความแข็งแรงด้วยโครงสร้างตาข่ายธรรมชาติ

Cross-Stacking Model

**การหันหน้า-หลังชนกัน
(พับสลับทางเส้นใบตอง):**
การวางเส้นใบตองให้ตัดกัน
แบบขวาง ช่วยล็อค
โครงสร้างเส้นใย



ผลลัพธ์:

เพิ่มความเหนียวเป็นสอง
เท่า ป้องกันการฉีกขาด
เมื่อถูกดึง และลดอัตรา
การหลุดตัวของใบตอง
เมื่อทิ้งไว้ให้แห้ง

4 มิติแห่งงานใบตอง: จากก้นครัวสู่สรวงสวรรค์

โอกาสในการใช้งาน:

จากวิถีชีวิตประจำวัน สู่ พิธีกรรมศักดิ์สิทธิ์



งานห่ออาหาร



กระทงดอกไม้



กระทงลอย



บายศรี

ระดับความซับซ้อน: จากพื้นฐาน สู่ วิจิตรศิลป์

งานห่อบรรจุภัณฑ์: เสน่ห์แห่งความเรียบง่ายคู่ครัวไทย



การใช้งาน:

- ห่อข้าวต้มมัด, ขนมสอดไส้, ห่อหมก, กระทงใส่ขนม

คุณสมบัติพิเศษ:

- ทนความร้อนสูง ปลอดภัย ย่อยสลายได้ 100%

สัมผัสที่ซ่อนอยู่:

ความร้อนจากการนึ่งหรือปิ้งจะดึงน้ำมันหอมระเหยจากใบตองออกมา ทำให้อาหารมีกลิ่นหอมเฉพาะตัวที่พลาสติกไม่สามารถทำได้

งานพับกลีบและกระถางดอกไม้: เปลี่ยนใบเป็นลวดลาย

ศิลปะแห่งการพับ: การใช้เทคนิคพับ กรีด ม้วน และเย็บด้วยด้ายคู่ เพื่อสร้างลวดลายเรขาคณิตจากธรรมชาติ



กลีบผีเสื้อ (พริ้วไหว อ่อนช้อย)



กลีบนิ้วมือนาง (เรียวยาว สว่างาม)



กลีบหูช้าง (กว้าง มั่นคง)

การใช้งาน: ประดับพานรูปเทียน ชุดจีนหมาก และเครื่องสักการะ

กระทงลอย: สถาปัตยกรรมแห่งสายน้ำ



ชั้นที่ 3 (เครื่องสักการะ): ประดับดอกไม้ รูป และเทียน

ชั้นที่ 2 (ตัวกระทง): นำกลีบใบตองที่พับซ้อนกัน มาตอกหมุดรอบฐานอย่างประณีต

ชั้นที่ 1 (ฐาน): ตัดหยวกกล้วยเป็นแวนเพื่อ ความลอยตัว

ความหมาย: ภาชนะแห่งการขอขมาพระแม่คงคา เป็นการผสานทักษะงานช่างเข้ากับความศรัทธาในเทศกาลลอยกระทง

บายศรี: ชั้นสุดยอดแห่งความประณีตและจิตวิญญาณ

ความหมาย: ภาชนะชั้นสูงสำหรับใส่อาหารคาวหวานในพิธีสังเวद्यบูชาและทำขวัญ

บายศรีหลวง
(สำหรับพระราชพิธี)

บายศรีราษฎร์
เช่น บายศรีปากชาม, บายศรีตื้น
(สำหรับสามัญชนในงานมงคล)

ข้อควรระวัง: เกี่ยวข้องกับความเป็นความตายและความเป็นมงคลองค์ประกอบต้อง "ครบถ้วนสมบูรณ์" ช่างประดิษฐ์ต้องมีสมาธิและปฏิบัติตามจารีตอย่างเคร่งครัด

มากกว่าความงาม คือรากฐานของชีวิต

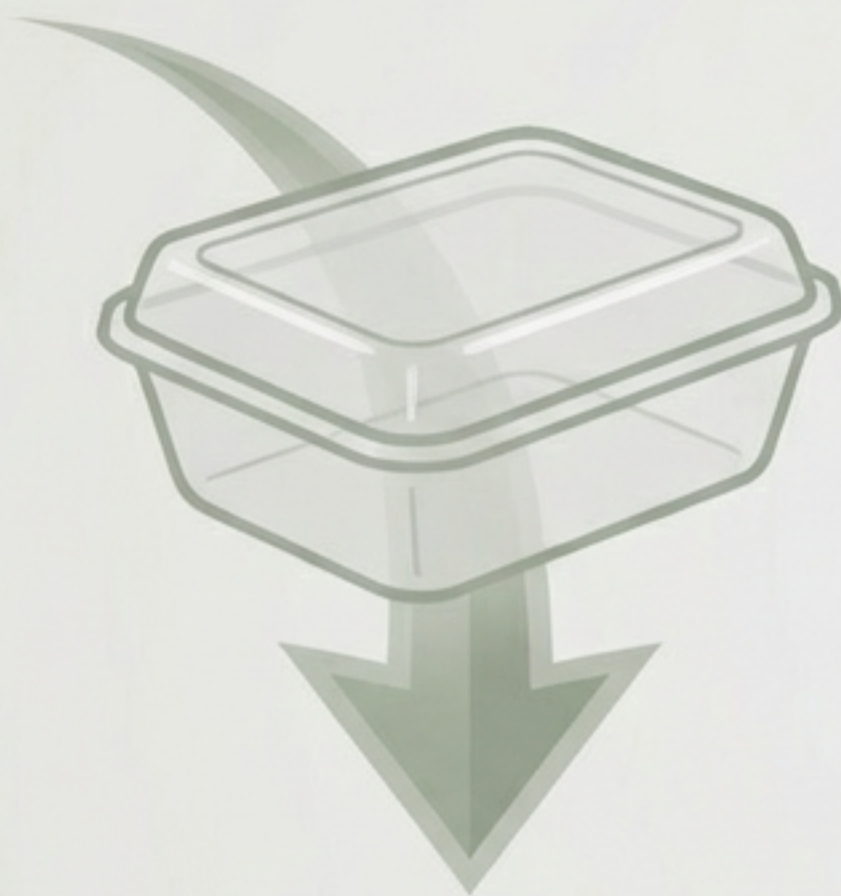
คุณค่าทางจิตใจ:
ฝึกสมาธิ
ความใจเย็น ความสุขุม
และสร้างความภาคภูมิใจ
ในผลงาน

**คุณค่าที่แท้จริง
ของงานฝีมือไทย**

**คุณค่าทางสังคมและ
วัฒนธรรม:**
รักษาเอกลักษณ์ของชาติ
สืบทอดภูมิปัญญาบรรพ
ชนไม่ให้สูญหาย

คุณค่าทางเศรษฐกิจ:
สร้างรายได้และอาชีพเสริม
ที่มั่นคงผ่านงานฝีมือ

การหวนคืนของภูมิปัญญาในยุควิกฤตสิ่งแวดล้อม



แม้เทคโนโลยีและพลาสติกจะเคยเข้ามาแทนที่เพื่อความสะดวกสบาย แต่ปัจจุบันโลกกำลังรณรงค์ลดใช้พลาสติก



"ใบตอง" จึงกลับมามีบทบาทสำคัญอีกครั้ง ไม่ใช่แค่ในฐานะงานศิลปะดั้งเดิม แต่เป็น **"นวัตกรรมทางเลือกสีเขียว"** ที่ยั่งยืนและย่อยสลายได้เองตามธรรมชาติ 100%

สมดุลระหว่างมนุษยและธรรมชาติ

"งานใบตองสะท้อนให้เห็นถึงรูปแบบชีวิตที่เรียบง่าย
การสร้างสรรค์วัฒนธรรมชาติจนกลายเป็นงานประณีตศิลป์ที่มีคุณค่า... เป็นเรื่องพิสูจน์ว่า
มนุษยสามารถดำรงชีวิตอยู่ร่วมกับธรรมชาติได้อย่างงดงามและยั่งยืน"

